
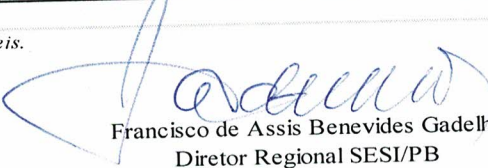


SERVIÇO SOCIAL DA INDÚSTRIA DA PARAÍBA - SESI/PB
CNPJ: 03.775.655/0001-20
BALANÇO FINANCEIRO
Exercícios findos em 31 de dezembro de 2022 e 31 de dezembro 2021
(Em Reais)

	31/12/2022	31/12/2021	Variações
RECEITAS ORÇAMENTÁRIAS			
Receitas Correntes	45.866.063,71	36.874.599,50	8.991.464,21
Receitas de Contribuições	28.663.882,66	26.908.812,52	1.755.070,14
Receitas Financeiras	3.541.825,93	1.251.066,76	2.290.759,17
Receitas de Serviços e Vendas	13.136.810,56	8.451.176,61	4.685.633,95
Outras Receitas Correntes	523.544,56	263.543,61	260.000,95
Transferências Correntes	16.593.590,57	18.574.339,32	- 1.980.748,75
Subvenções Regulamentares	11.030.324,75	10.254.503,79	775.820,96
Convênios	-	-	-
Apoios Financeiros	5.563.265,82	8.319.835,53	- 2.756.569,71
Total Receitas Correntes	62.459.654,28	55.448.938,82	7.010.715,46
Transferências de Capital	3.109.381,52	2.292.813,12	816.568,40
Subvenções Regulamentais	3.109.381,52	2.292.813,12	816.568,40
Total Receitas de Capital	3.109.381,52	2.292.813,12	816.568,40
TOTAL DE RECEITAS ORÇAMENTÁRIAS	65.569.035,80	57.741.751,94	7.827.283,86
RECEITAS EXTRAORÇAMENTÁRIAS			
Ativo Circulante			
Diminuição no Exercício	1.186,41	132.510,51	- 131.324,10
Passivo Circulante			
Aumento no Exercício	1.566.151,80	23.183,34	1.542.968,46
Variações Patrimoniais Ativas			
Variações Financeiras	689.418,43	454.827,60	234.590,83
TOTAL DE RECEITAS EXTRAORÇAMENTÁRIAS	2.256.756,64	610.521,45	1.646.235,19
DISPONIBILIDADE INICIAL			
Disponível	28.579.944,43	26.338.350,33	2.241.594,10
Caixa	76.352,11	24.212,75	52.139,36
Bancos Conta Movimento	548.769,02	861.774,29	- 313.005,27
Aplicações Financeiras	27.954.823,30	25.452.363,29	2.502.460,01
TOTAL DE DISPONIBILIDADE INICIAL	28.579.944,43	26.338.350,33	2.241.594,10
TOTAL	96.405.736,87	84.690.623,72	11.715.113,15

As notas explicativas integram as demonstrações contábeis.



 Verônica Alvino de Lima
 Coordenadora Contábil SESI/PB
 CRC-PB 007949/0-0



 Francisco de Assis Benevides Gadelha
 Diretor Regional SESI/PB

SERVIÇO SOCIAL DA INDÚSTRIA DA PARAÍBA - SESI/PB
CNPJ: 03.775.655/0001-20
BALANÇO FINANCEIRO
Exercícios findos em 31 de dezembro de 2022 e 31 de dezembro 2021
(Em Reais)

	31/12/2022	31/12/2021	Variações
DESPESAS ORÇAMENTÁRIAS			
Despesas Correntes			
Aplicação Direta	54.140.807,42	46.567.458,43	7.573.348,99
Pessoal e Encargos Sociais	31.461.564,91	27.400.739,63	4.060.825,28
Ocupação e Utilidades	4.139.937,96	3.294.562,22	845.375,74
Materiais	3.024.171,30	3.175.012,27	- 150.840,97
Transporte e Viagens	1.391.631,58	567.644,65	823.986,93
Material de Distribuição Gratuita	207.950,20	702.672,80	- 494.722,60
Serviços de Terceiros	11.746.626,93	9.413.402,24	2.333.224,69
Despesas Financeiras	1.284.585,10	1.332.095,19	- 47.510,09
Impostos, Taxas e Contribuições	216.479,01	109.124,64	107.354,37
Despesas Diversas	667.860,43	572.204,79	95.655,64
Transferências Correntes	2.638.363,55	2.360.797,68	277.565,87
Contribuições Regulamentares	2.622.008,25	2.360.587,68	261.420,57
Auxílios a Terceiros	16.355,30	210,00	16.145,30
Total de Despesas Correntes	56.779.170,97	48.928.256,11	7.850.914,86
Despesas de Capital			
Aplicação Direta	4.963.083,31	5.147.839,73	- 184.756,42
Investimentos	4.960.100,54	5.146.809,56	- 186.709,02
Inversões Financeiras	2.982,77	1.030,17	1.952,60
Total de Despesas de Capital	4.963.083,31	5.147.839,73	- 184.756,42
TOTAL DE DESPESAS ORÇAMENTÁRIAS	61.742.254,28	54.076.095,84	7.666.158,44
DESPESAS EXTRAORÇAMENTÁRIAS			
Ativo Circulante			
Aumento no Exercício	2.011.053,51	1.066.991,97	944.061,54
Passivo Circulante			
Diminuição no Exercício	-	39.979,04	- 39.979,04
Variações Patrimoniais Passivas	1.309.076,90	927.612,44	381.464,46
TOTAL DE DESPESAS EXTRAORÇAMENTÁRIAS	3.320.130,41	2.034.583,45	1.285.546,96
DISPONIBILIDADE FINAL			
Disponível	31.343.352,18	28.579.944,43	2.763.407,75
Caixa	136.193,38	76.352,11	59.841,27
Bancos Conta Movimento	3.418.991,19	548.769,02	2.870.222,17
Aplicações Financeiras de Liquidez Imediata	27.788.167,61	27.954.823,30	- 166.655,69
TOTAL DE DISPONIBILIDADE FINAL	31.343.352,18	28.579.944,43	2.763.407,75
TOTAL	96.405.736,87	84.690.623,72	11.715.113,15

As notas explicativas integram as demonstrações contábeis.


 Verônica Ayrino de Lima
 Coordenadora Contábil do SESI/PB
 CRC-PB 007949/0-0


 Francisco de Assis Benevides Gadelha
 Diretor Regional SESI/PB