

## SERVIÇO SOCIAL DA INDÚSTRIA DA PARAÍBA - SESI/PB

**CNPJ: 03.775.655/0001-20**


### BALANÇO ORÇAMENTÁRIO


**Exercício findo em 31 de dezembro de 2022**

(Em Reais)

	RECEITAS ORÇAMENTÁRIAS		
	Orçada	Arrecadada	Variação
<b>RECEITAS CORRENTES</b>	<b>71.302.104,00</b>	<b>62.459.654,28</b>	<b>8.842.449,72</b>
<b>Receitas de Contribuições</b>	<b>27.078.758,00</b>	<b>28.663.882,66</b>	<b>- 1.585.124,66</b>
<b>Receitas Financeiras</b>	<b>2.386.660,00</b>	<b>3.541.825,93</b>	<b>- 1.155.165,93</b>
Receitas Imobiliárias	191.660,00	189.141,15	2.518,85
Receitas de Valores Mobiliários	2.195.000,00	3.352.684,78	- 1.157.684,78
<b>Receitas de Serviços e Vendas</b>	<b>13.577.514,00</b>	<b>13.136.810,56</b>	<b>440.703,44</b>
Serviços Administrativos	31.690,00	78.991,00	- 47.301,00
Serviços de Saúde	3.113.059,00	3.053.687,98	59.371,02
Serviços Educacionais	6.722.412,00	6.168.383,53	554.028,47
Serviços de Lazer	3.710.353,00	3.835.748,05	- 125.395,05
<b>Outras Receitas Correntes</b>	<b>989.608,00</b>	<b>523.544,56</b>	<b>466.063,44</b>
Recuperação de Despesas	779.448,00	473.939,81	305.508,19
Multas e Juros de Mora	44.891,00	42.813,86	2.077,14
Descontos Obtidos	1.669,00	1.190,89	478,11
Saldo de Exercícios Anteriores	150.000,00	-	150.000,00
Receitas de Patrocínios	13.600,00	5.600,00	8.000,00
<b>Transferências Correntes</b>	<b>27.269.564,00</b>	<b>16.593.590,57</b>	<b>10.675.973,43</b>
Subvenções Ordinárias	5.961.359,00	6.397.479,32	- 436.120,32
Subvenções Especiais	4.367.010,00	4.632.845,43	- 265.835,43
Apoios Financeiros à Projetos Estratégicos	13.181.805,00	2.130.483,53	11.051.321,47
Apoios Financeiros à Incentivos a Produção	3.759.390,00	3.432.782,29	326.607,71
<b>RECEITAS DE CAPITAL</b>	<b>8.547.896,00</b>	<b>3.109.381,52</b>	<b>5.438.514,48</b>
<b>Outras receitas de Capital</b>	<b>4.681.683,00</b>	<b>-</b>	<b>4.681.683,00</b>
Saldo de Exercícios Anteriores	4.681.683,00	-	4.681.683,00
<b>Transferências de Capital</b>	<b>3.866.213,00</b>	<b>3.109.381,52</b>	<b>756.831,48</b>
Subvenções Extraordinárias	3.866.213,00	3.109.381,52	756.831,48
<b>Soma</b>	<b>79.850.000,00</b>	<b>65.569.035,80</b>	<b>14.280.964,20</b>
<b>Déficit</b>			
<b>TOTAL</b>	<b>79.850.000,00</b>	<b>65.569.035,80</b>	<b>14.280.964,20</b>

As notas explicativas integram as demonstrações contábeis.

  
 Verônica Alvino de Lima  
 Coordenadora Contábil SESI/PB  
 CRC-PB 007949/0-0

  
 Francisco de Assis Benevides Gadelha  
 Diretor Regional SESI/PB

## SERVIÇO SOCIAL DA INDÚSTRIA DA PARAIBA - SESI/PB

CNPJ: 03.775.655/0001-20


### BALANÇO ORÇAMENTÁRIO

Exercício findo em 31 de dezembro de 2022

(Em Reais)

	DESPESAS ORÇAMENTÁRIAS		
	Autorizada	Realizada	Variação
<b>Despesas Correntes</b>	<b>59.946.137,00</b>	<b>56.779.170,97</b>	<b>3.166.966,03</b>
<b>Pessoal e Encargos Sociais</b>	<b>31.807.815,00</b>	<b>31.461.564,91</b>	<b>346.250,09</b>
Ordenados e Salários	22.085.089,00	22.011.751,23	73.337,77
Encargos Trabalhistas	8.047.438,00	7.960.574,80	86.863,20
Encargos Assistenciais	1.000.441,00	993.199,34	7.241,66
Mão-de-Obra Temporária	135.121,00	128.509,34	6.611,66
Bolsas e Estágios	539.726,00	367.530,20	172.195,80
<b>Transferências a Instituições Privadas</b>	<b>2.638.365,00</b>	<b>2.638.363,55</b>	<b>1,45</b>
Contribuição Federações	2.006.472,00	2.006.471,82	0,18
Contribuição IEL Núcleos Regionais	615.537,00	615.536,43	0,57
Auxílios a Terceiros	16.356,00	16.355,30	0,70
<b>Outras Despesas Correntes (Aplicação Direta)</b>	<b>25.499.957,00</b>	<b>22.679.242,51</b>	<b>2.820.714,49</b>
Ocupações e Utilidades	4.142.776,00	4.139.937,96	2.838,04
Materiais	3.479.070,00	3.024.171,30	454.898,70
Transportes e Viagens	1.632.753,00	1.391.631,58	241.121,42
Material de Distribuição Gratuita	246.782,00	207.950,20	38.831,80
Serviços de Terceiros	13.493.503,00	11.746.626,93	1.746.876,07
Despesas Financeiras	1.288.875,00	1.284.585,10	4.289,90
Impostos Taxas e Contribuições	221.272,00	216.479,01	4.792,99
Despesas Diversas	994.926,00	667.860,43	327.065,57
<b>Despesas de Capital</b>	<b>19.903.863,00</b>	<b>4.963.083,31</b>	<b>14.940.779,69</b>
<b>Investimento (Aplicação Direta)</b>	<b>19.900.880,00</b>	<b>4.960.100,54</b>	<b>14.940.779,46</b>
Bens Imóveis	16.379.763,00	3.786.405,24	12.593.357,76
Bens Móveis	3.521.117,00	1.173.695,30	2.347.421,70
<b>Inversões Financeiras</b>	<b>2.983,00</b>	<b>2.982,77</b>	<b>0,23</b>
<b>Soma</b>	<b>79.850.000,00</b>	<b>61.742.254,28</b>	<b>18.107.745,72</b>
<b>Superávit</b>		3.826.781,52	- 3.826.781,52
<b>TOTAL</b>	<b>79.850.000,00</b>	<b>65.569.035,80</b>	<b>14.280.964,20</b>

As notas explicativas integram as demonstrações contábeis.

  
 Verônica Alvim de Lima  
 Coordenadora Contábil SESI/PB  
 CRC-PB 007949/0-0

  
 Francisco de Assis Benevides Gadelha  
 Diretor Regional SESI/PB