



**SERVIÇO SOCIAL DA INDÚSTRIA DA PARAÍBA - SESI/PB.**

**CNPJ: 03.775.655/001-20**

**BALANÇO ORÇAMENTÁRIO**


**Exercícios findos em 31 de dezembro de 2023 e 31 de dezembro 2022**

*(Em Reais)*

**RECEITAS ORÇAMENTÁRIAS**

	<b>Orçada</b>	<b>Arrecadada</b>	<b>Varição</b>
<b>RECEITAS CORRENTES</b>	<b>81.252.844,00</b>	<b>71.325.630,87</b>	<b>9.927.213,13</b>
<b>Receitas de Contribuições</b>	<b>30.250.654,00</b>	<b>31.471.518,57</b>	<b>- 1.220.864,57</b>
<b>Receitas Financeiras</b>	<b>3.385.408,00</b>	<b>4.091.508,03</b>	<b>- 706.100,03</b>
Receitas Imobiliárias	195.408,00	222.441,87	- 27.033,87
Receitas de Valores Mobiliários	3.190.000,00	3.869.066,16	- 679.066,16
<b>Receitas de Serviços e Vendas</b>	<b>17.189.686,00</b>	<b>16.889.473,16</b>	<b>300.212,84</b>
Serviços Administrativos	44.304,00	102.771,17	- 58.467,17
Serviços de Saúde	3.840.403,00	3.638.261,64	202.141,36
Serviços Educacionais	9.261.947,00	8.696.179,86	565.767,14
Serviços de Lazer	4.043.032,00	4.452.260,49	- 409.228,49
<b>Outras Receitas Correntes</b>	<b>1.563.761,00</b>	<b>850.524,74</b>	<b>713.236,26</b>
Recuperação de Despesas	1.298.747,00	781.559,00	517.188,00
Multas e Juros de Mora	54.847,00	63.605,66	- 8.758,66
Descontos Obtidos	-	560,08	- 560,08
Saldo de Exercícios Anteriores	206.867,00	-	206.867,00
Receitas de Patrocínios	3.300,00	4.800,00	- 1.500,00
<b>Transferências Correntes</b>	<b>28.863.335,00</b>	<b>18.022.606,37</b>	<b>10.840.728,63</b>
Subvenções Ordinárias	7.013.938,00	7.110.493,11	- 96.555,11
Subvenções Especiais	4.891.091,00	4.940.330,02	- 49.239,02
Apoios Financeiros à Projetos Estratégicos	12.895.009,00	2.037.679,32	10.857.329,68
Apoios Financeiros à Incentivos a Produção	4.063.297,00	3.934.103,92	129.193,08
<b>RECEITAS DE CAPITAL</b>	<b>8.167.156,00</b>	<b>264.902,00</b>	<b>7.902.254,00</b>
<b>Alienação de Bens</b>	<b>-</b>	<b>19.700,00</b>	<b>- 19.700,00</b>
Bens Móveis	-	19.700,00	- 19.700,00
<b>Outras receitas de Capital</b>	<b>5.055.630,00</b>	<b>-</b>	<b>5.055.630,00</b>
Saldo de Exercícios Anteriores	5.055.630,00	-	5.055.630,00
<b>Transferências de Capital</b>	<b>3.111.526,00</b>	<b>245.202,00</b>	<b>2.866.324,00</b>
Subvenções Extraordinárias	3.111.526,00	245.202,00	2.866.324,00
<b>Soma</b>	<b>89.420.000,00</b>	<b>71.590.532,87</b>	<b>17.829.467,13</b>
<b>Déficit</b>			
<b>TOTAL</b>	<b>89.420.000,00</b>	<b>71.590.532,87</b>	<b>17.829.467,13</b>

As notas explicativas integram as demonstrações contábeis.

  
 Verônica Alvino de Lima  
 Coordenadora Contábil SESI/PB  
 CRC-PB 007949/0-0

  
 Francisco de Assis Benevides Gadelha  
 Diretor Regional SESI/PB

**SERVIÇO SOCIAL DA INDÚSTRIA DA PARAIBA - SESI/PB.**

**CNPJ: 03.775.655/001-20**


**BALANÇO ORÇAMENTÁRIO**


**Exercícios findos em 31 de dezembro de 2023 e 31 de dezembro 2022**

*(Em Reais)*

	DESPESAS ORÇAMENTÁRIAS		
	Autorizada	Realizada	Variação
<b>Despesas Correntes</b>	<b>69.288.556,00</b>	<b>63.339.989,14</b>	<b>5.948.566,86</b>
<b>Pessoal e Encargos Sociais</b>	<b>35.775.489,00</b>	<b>35.556.758,90</b>	<b>218.730,10</b>
Ordenados e Salários	24.499.144,00	23.991.047,17	508.096,83
Encargos Trabalhistas	8.255.767,00	9.066.071,40	-
Encargos Assistenciais	2.096.929,00	1.833.520,49	263.408,51
Mão-de-Obra Temporária	105.255,00	82.683,35	22.571,65
Bolsas e Estágios	818.394,00	583.436,49	234.957,51
<b>Transferências a Instituições Privadas</b>	<b>2.894.492,00</b>	<b>2.968.500,66</b>	<b>- 74.008,66</b>
Contribuição Federações	2.117.546,00	2.203.006,35	-
Contribuição IEL Núcleos Regionais	752.770,00	752.769,31	0,69
Auxílios a Terceiros	24.176,00	12.725,00	11.451,00
<b>Outras Despesas Correntes (Aplicação Direta)</b>	<b>30.618.575,00</b>	<b>24.814.729,58</b>	<b>5.803.845,42</b>
Ocupações e Utilidades	4.535.492,00	4.584.490,98	-
Materiais	4.722.010,00	3.961.481,30	760.528,70
Transportes e Viagens	2.502.983,40	1.694.539,96	808.443,44
Material de Distribuição Gratuita	437.574,00	211.129,45	226.444,55
Serviços de Terceiros	15.881.470,60	11.757.702,89	4.123.767,71
Despesas Financeiras	1.367.490,00	1.557.883,01	-
Impostos Taxas e Contribuições	246.277,00	223.062,26	23.214,74
Despesas Diversas	925.278,00	824.439,73	100.838,27
<b>Despesas de Capital</b>	<b>20.131.444,00</b>	<b>5.480.819,98</b>	<b>14.650.624,02</b>
<b>Investimento (Aplicação Direta)</b>	<b>20.128.244,00</b>	<b>5.477.083,11</b>	<b>14.651.160,89</b>
Bens Imóveis	15.636.736,00	4.019.543,53	11.617.192,47
Bens Móveis	4.491.508,00	1.457.539,58	3.033.968,42
<b>Inversões Financeiras</b>	<b>3.200,00</b>	<b>3.736,87</b>	<b>- 536,87</b>
<b>Soma</b>	<b>89.420.000,00</b>	<b>68.820.809,12</b>	<b>20.599.190,88</b>
<b>Superávit</b>		<b>2.769.723,75</b>	<b>- 2.769.723,75</b>
<b>TOTAL</b>	<b>89.420.000,00</b>	<b>71.590.532,87</b>	<b>17.829.467,13</b>

As notas explicativas integram as demonstrações contábeis.

  
 Verônica Alvino de Lima  
 Coordenadora Contábil SESI/PB  
 CRC-PB 007949/0-0

  
 Francisco de Assis Benevides Gadelha  
 Diretor Regional SESI/PB